

# Terve Lappi

## Sähköinen hyvinvointikertomus hyvinvoinnin edistämisessä

Tarjolla herkkuja PaKasteesta –seminaari  
1.11.2012 Oulu

Terveystiedon edistämisen suunnittelija  
Tuula Kokkonen  
[tuula.kokkonen@poskelappi.fi](mailto:tuula.kokkonen@poskelappi.fi)  
p. 040 7235 401

Terveystiedon edistämisen suunnittelija  
Inkerelli Vieltojärvi  
[inkerelli.vieltojarvi@poskelappi.fi](mailto:inkerelli.vieltojarvi@poskelappi.fi)  
p. 040 5700 197





## SÄHKÖINEN HYVINVOINTI- KERTOMUS

- *Kunnassa eri hallinnonalojen asiantuntijoiden **yhdessä laatima, tiivis katsaus** kuntalaisten hyvinvointiin ja terveyteen sekä niihin vaikuttaviin tekijöihin.*
- *Täsmentää väestön hyvinvointitarpeita sekä arvioi toteutunutta toimintaa, hyvinvointipolitiikkaa ja voimavaroja suhteessa tarpeisiin.*
- *Päätöksenteon sekä toiminnan suunnittelun ja seurannan **apuväline** kunnan luottamushenkilöille ja viranhaltijoille.*
- *Toteuttaa terveydenhuoltolain velvoitteita*



Pohjois-Pohjanmaan sairaanhoitopiiri

Terveyden edistäminen  
Terveempi Pohjois-Suomi -hanke



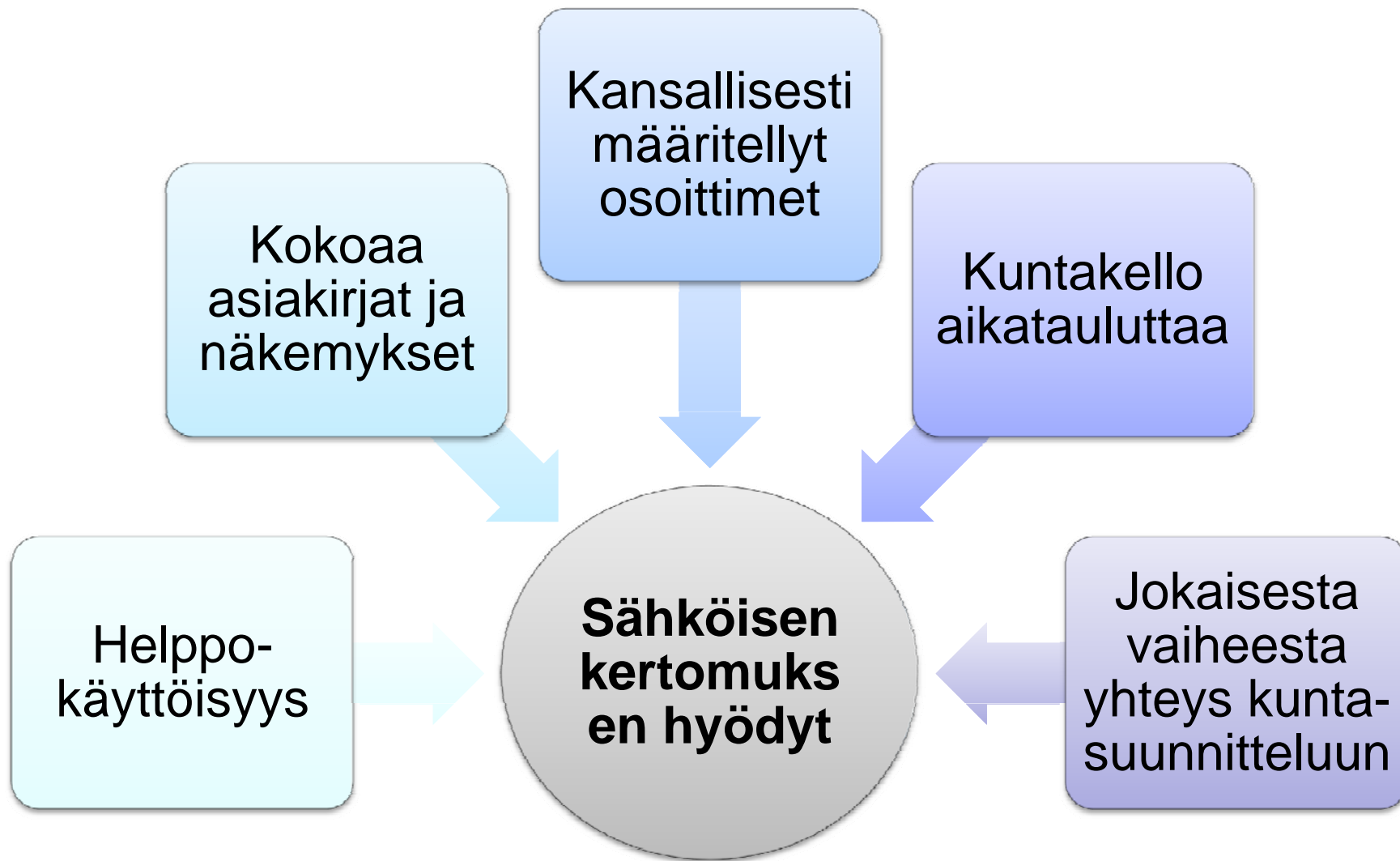
# Sähköinen hyvinvointikertomus - työväline hyvinvointijohtamiseen ja päätöksentekoon

[www.hyvinvointikertomus.fi](http://www.hyvinvointikertomus.fi)

Esityksen pohjalla Anne Sormusen ja Suvi Helasen diat TerPS-hankkeesta

*Terveempi Pohjois-Suomi*





**= POIKKITOIMINNALLISTA ja KIINTEÄNÄ OSANA kunnan talouden ja toiminnan suunnittelua, toimintaa ja arviointia 😊**

**= KUNTASTATEGIA ON = HYVINVOINTISTRATEGIA**

= strategioita tukevat erilaiset toimenpideohjelmat ja suunnitelmat

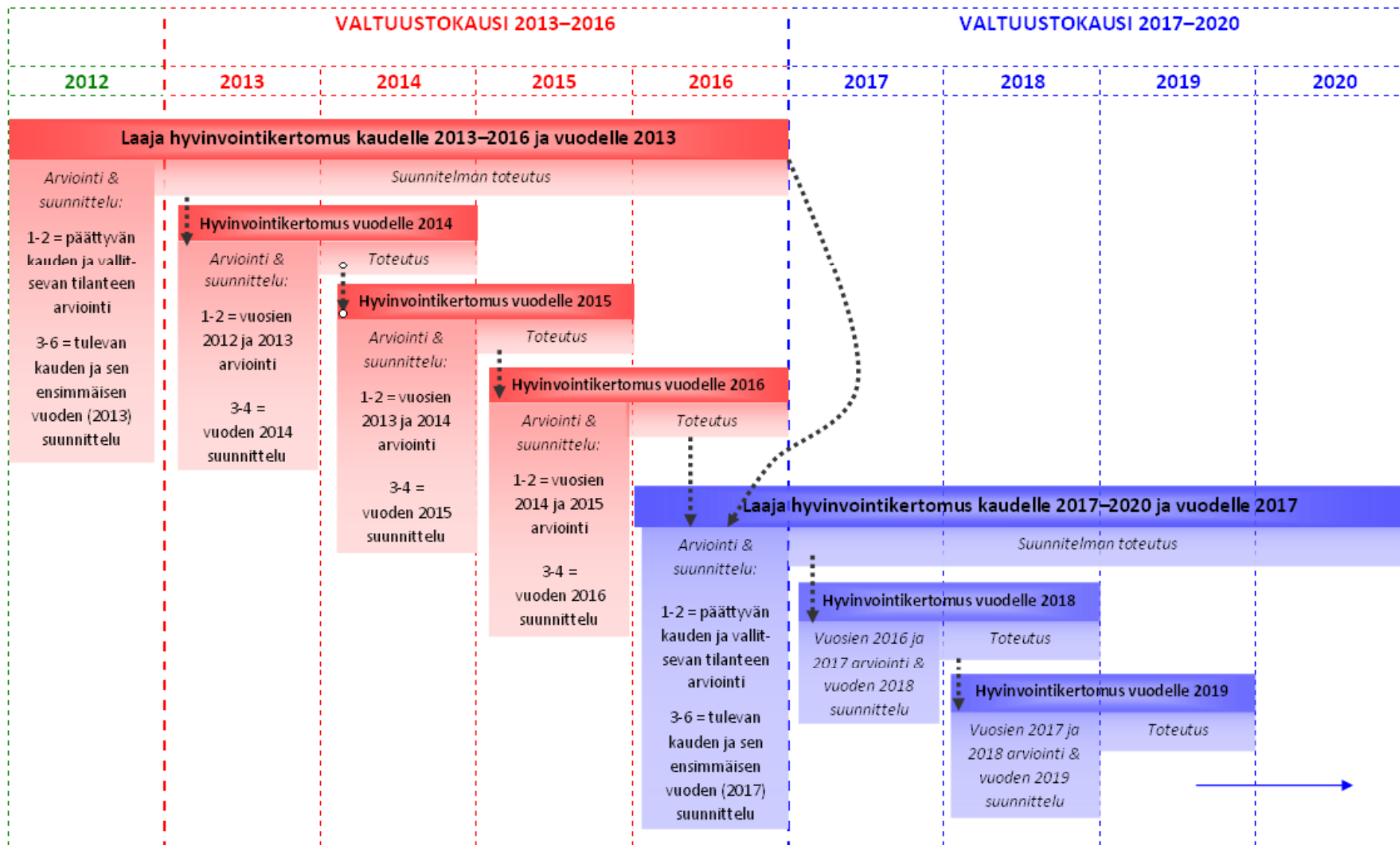
= eli strategiakäsitteiden selkeyttäminen

**= YHTEINEN TAHTOTILA**

**= HYVINVOINTIJOHTAMISEN VASTUUKYSYMYKSET SELVÄT**

- 1. STRATEGINEN /POLIITTINEN JOHTO**
- 2. KESKI- JA OPERATIIVINEN JOHTO**
- 3. PERUSTOIMINTA- KUNTALAISEN PALVELUPROSESSIT**
- 4. VERKOSTOT JA KUMPPANUUDET**

# Hyvinvointitietojohtamisen aikajana menee valtuustokauden yli/ ”perintö”

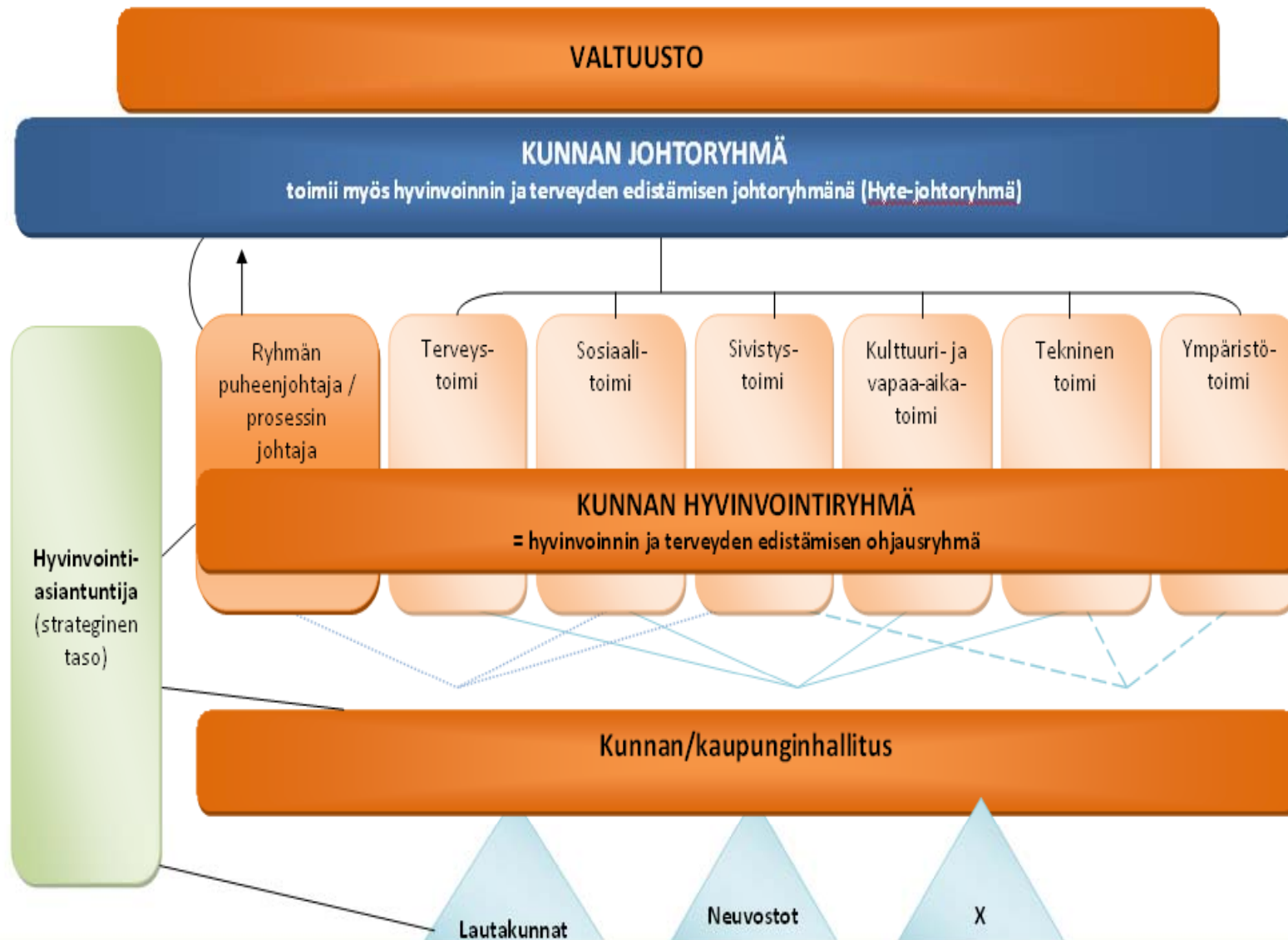




# Mikä pitää olla kunnossa?

= pohjalla poliittinen sitoutuminen

poikkitoiminnalliseen hyvinvointijohtamiseen 😊





## Hyvinvointi- koordinaattori

Toimii vähintään 20 000 asukkaan väestöpohjalla:

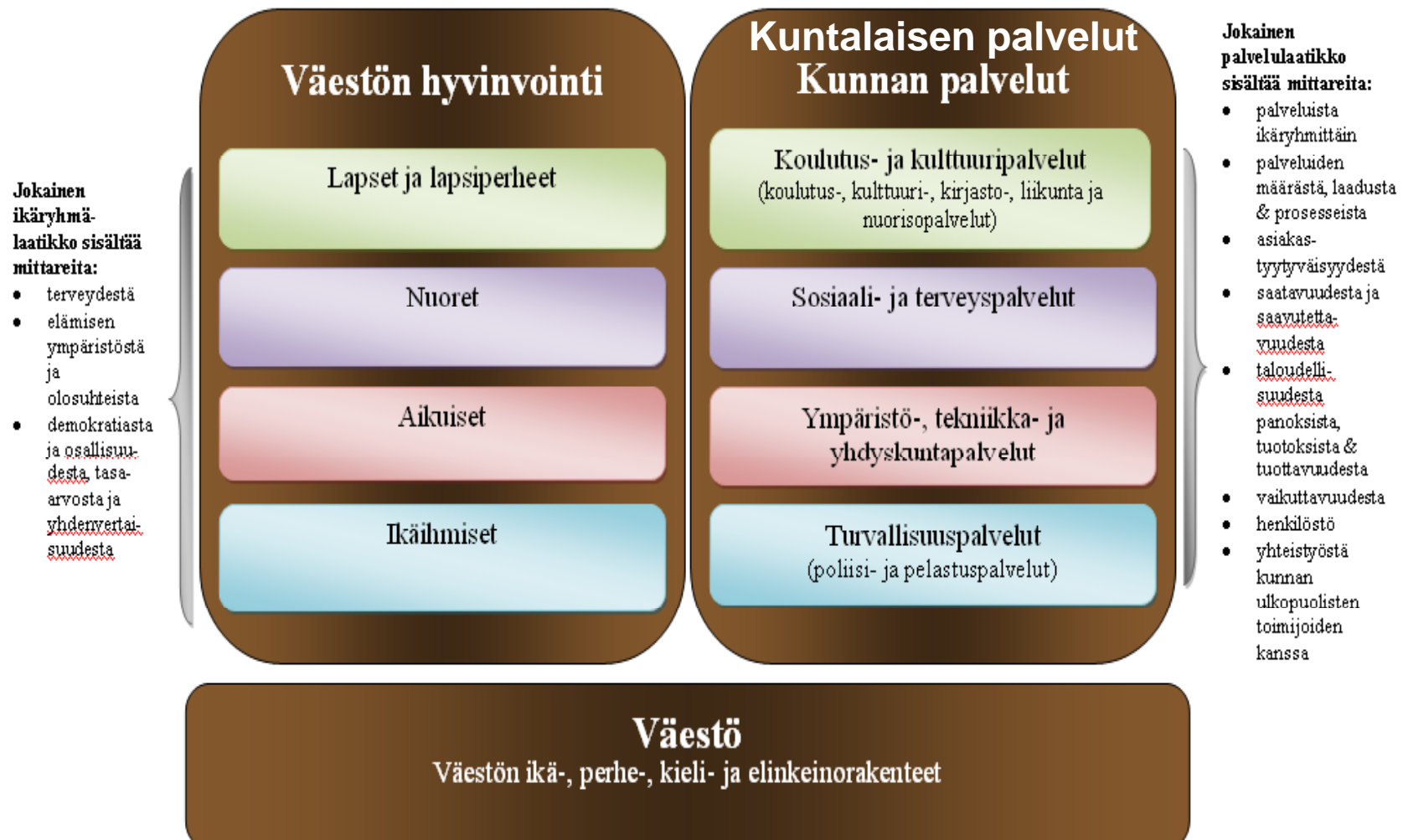
- kuntien hyvinvointikertomusten tekemisen tukena
- mukana alueen kuntien johtoryhmissä asiantuntijana → tukee Hyte -rakenteiden ja ohjausjärjestelmien toimivuutta
- kuntakohtaisen ja alueellisen hyvinvointitiedon kokoaja, arvioija ja tiedottaja
- alueellisten hyvinvointiohjelmien asiantuntija
- yhteistoiminta-alueen EVA- asiantuntija ja kouluttaja/tutor
- toimii alueen yhteyshenkilönä muihin sidosryhmiin



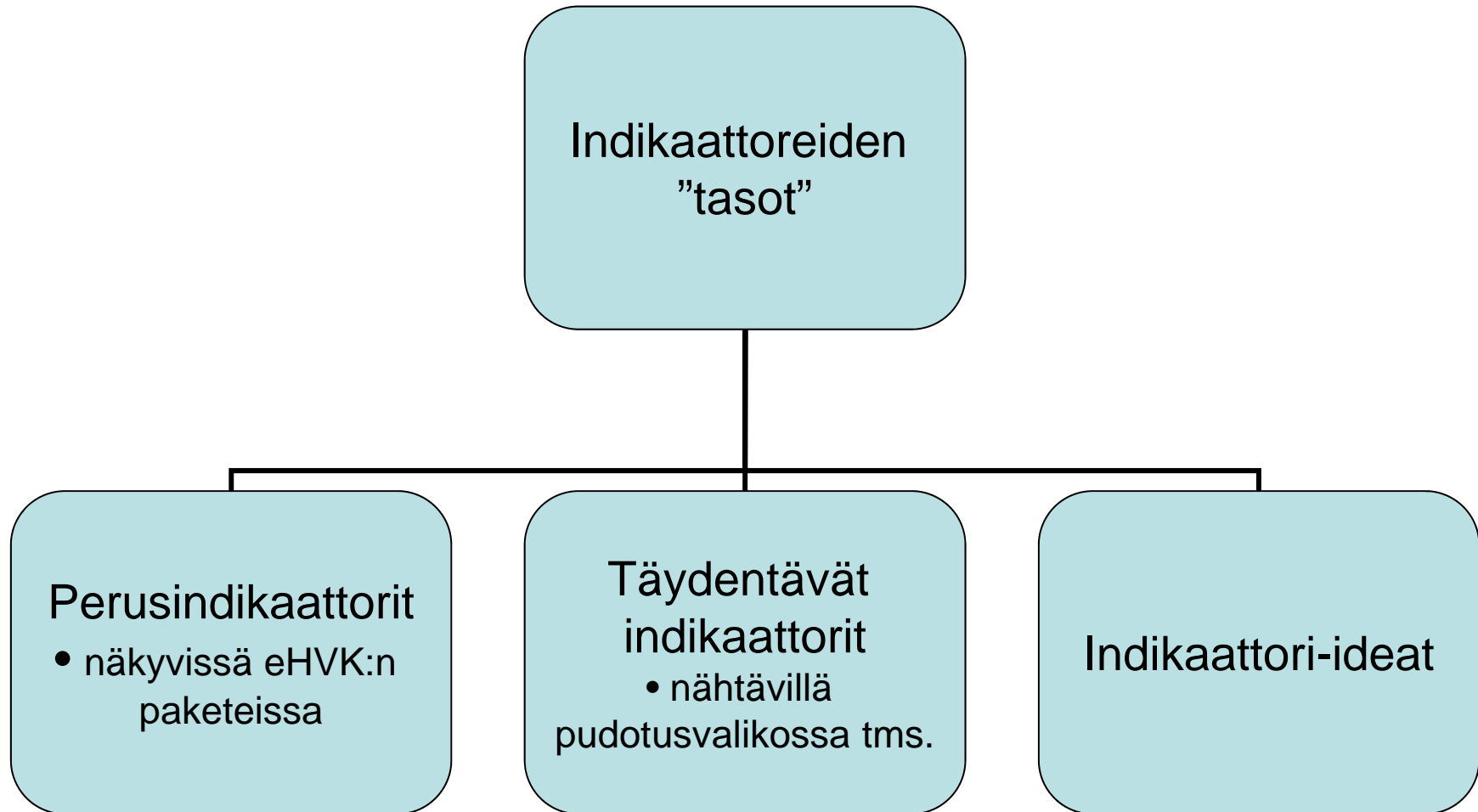


**Yhteistyön ydin on yhteinen hyvinvointitieto**  
 = perustuu kansallisiin ja omiin poikkitoiminnallisiin mittaripaketteihin

**SÄHKÖISEN HYVINVOINTIKERTOMUKSEN MITTAREIDEN VIITEKEHYS 7.8.2012**



# Indikaattoreiden rakenne





# Tieto helposti saatavissa: vertailu



- V1 = Oulu
- V2 = Oulunsalo
- V3 = Kiiminki
- V4 = Yli-Ii
- V5 = Pohjois-Pohjanmaa
- V6 = Koko maa

	arvo	muutos	V1 Oulu	V2 Oulu	V3 Kiim	V4 Yli-	V5 Pohj	V6 Koko
Huoltosuhde, demografinen (2010) Info	58,5	↑	42,5	59,5	60,4	76,5	54,2	51,6
Koulutustasomittain (2010) Info	359	↑	407	388	378	245	341	335
Lapsiperheet, % perheistä (2010) Info	52,2	↔	42,1	55,4	56,3	41,1	43,8	40
Muu kuin suomi, ruotsi tai saame äidinkielenä / 1000 asukasta (2010) Info	6,9	↑↑↑	30	8,5	7,1	3,2	16,4	41,7
Nettomuutto / 1000 asukasta (2010) Info	-0,7	↓↓↓	9,3	-13	-4,2	0,9	0,1	2,6
Opetustoimen esiopetuksessa lapsia 20.9. yhteensä, lkm (-2009) (2009) Info	6	↔	127	77	78	18	2220	17878
Sairastavuusindeksi, ikävakioitu (2010) Info	113,2	↔	108,4	99,4	102	121,5	-	-
Väestö 31.12. (2010) Info	18872	↑	141671	9599	13088	2189	394965	5375280
Yhden hengen asuntokunnat, % asuntokunnista (2010) Info	27,3	↑	44,9	24,6	22,4	33	38	41
Yksinhuoltajaperheet, % lapsiperheistä (2010) Info	15	↑↑	21,3	12,7	13,2	5,6	16,6	20,2
Väestöennuste 2040, 95-99 -vuotiaat (2009) Info	79	???	713	38	46	11	2003	33154
Poliisin tietoon tulleet henkeen ja terveyteen kohdistuneet rikokset / 1000 asukasta (2010) Info	4,7	↔	6,6	3,1	3,2	3,7	6	6,6
Poliisin tietoon tulleet liikenneturvallisuuden vaarantamiset ja liikenneriikkomukset / 1000 asukasta (2010) Info	63,2	↔	54,5	26	141,9	38,8	113,1	93,8
Poliisin tietoon tulleet liikenneriikokset ja -rikkomukset sekä liikenteen vaarantamiset / 1000 asukasta (-2008) (2008) Info	61,9	↓↓	76,3	27,5	230,7	41,1	105,9	88
Poliisin tietoon tulleet omaisuusrikokset / 1000 asukasta (2010) Info	25,6	↓↓↓	60	22,1	19,2	9,6	38	46

## Lapset ja lapsiperheet

V1 = Oulu

# Valtuustokausittainen suunnittelu ja toiminta MITÄ KÄYTÄNNÖSSÄ?

## Toiminnallinen taso/ Kehittäminen

PAINO- PISTE- ALUE 1	KEHITTÄMIS- KOhteet	TAVOITTEET		TAVOITTEITA TUKEVAT TOIMENPITEET JA RESURSSIT		TAVOITTEIDEN SAAVUTTAMISEN ARVIOINNISSA KÄYTETTÄVÄT MITTARIT
		Toiminnalliset	Taloudelliset	Toimenpiteet, toimintamallit ja/tai hyvät käytännöt	Resurssit ja kehittämishankkeet	
	1.1	•	• <b>Sitoutuminen</b>	Koulutus-, kulttuuri- ja liikuntapalvelut: • hyvinvointiryhmä  Ympäristö-, tekniikka- ja yhdyskuntapalvelut: •  Sosiaali- ja terveyspalvelut: • Keskushallinto: •  EVA, Innokylä, teknologia kumppanuus	Koulutus-, kulttuuri- ja liikuntapalvelut:  Ympäristö-, tekniikka- ja yhdyskuntapalvelut: •  Sosiaali- ja terveyspalvelut: •  Keskushallinto: •  EVA, Innokylä, teknologia kumppanuus	Koulutus-, kulttuuri- ja liikuntamittarit: •  Ympäristö-, tekniikka- ja yhdyskuntamittarit : •  Sosiaali- ja terveysmittarit: •  Keskushallinto: □  Hallinnonalojen yhteiset mittarit: □
	1.2	•	•	Koulutus-, kulttuuri-	Koulutus-, kulttuuri-	Koulutus-,

Strateginen taso: valtuusto asettaa

"Kehittämistyön viitekehys", uusien toimintamallien käyttöönotto

LUONNOS

# Lapin tilanne hyvä hyvinvointikertomusten suhteen

Ei ole suunnitelmaa	On suunnitteilla	On tekeillä	Valmis
Kemijärvi	Kittilä	Inari Muonio Tornio Ylitornio Kemi Pelkosenniemi Pello Savukoski	<a href="#">Kolari</a> <a href="#">Tervola</a> <a href="#">Ranua</a> <a href="#">Enontekiö</a> <a href="#">Keminmaa</a> <a href="#">Rovaniemi</a> <a href="#">Posio</a> <a href="#">Salla</a> <a href="#">Sodankylä</a> <a href="#">Utsjoki</a> Simo



Kartta Satelliitti



**Tältä Lapin tilanne näyttää sähköisen hyvinvointikertomuksen juurruttamisen suhteen**

...



# Todellisuudessa sähköistä hyvinvointikertomusta työstää

! Työstää PaKasteen työskentelyjaksolla  
9 kuntaa Pakaste 2:n 16 kunnasta

! Työstää muutoin /alkaa työstämään  
6 PaKaste 2 mukana olevista kunnista työstää muutoin

5 kuntaa Lapista ei PaKaste 2 mukana



# PaKaste 2 tarjoama juurruttamisen tuki

- Työskentelyjaksot
- Yhteispalaverit ja verkostoituminen(esim. etänä)
  - Muut hankkeet (Arjen turvaa kunnissa, Mielen Tuki, Lapin järjestörakenne-hanke)
- Työkokoukset
- Terveysten edistämisen suunnittelijoiden ”konsultoinnit” ja kuntakäynnit



# Haasteena juurruttamisessa

- Jää liiaksi pääkäyttäjän vastuulle
- Todellisen poikkihallinnollisuuden saavuttaminen
- Indikaattorit ja niiden tulkinta
- Miten muut suunnitelmat/ohjelmat ja niiden sisällöt saadaan näkymään hyvinvointikertomuksessa
- Kuntalaisten ja erityisten haavoittuvassa asemassa olevien äänen kuuleminen
- Järjestöjen näkyviin saaminen
- Kokonaisuuden hahmottaminen
- Kenen vastuulle sähköisen hyvinvointikertomuksen päivitys ja ylläpito jää