

Alustavia näkymiä mielenterveys- ja päihdehankkeiden menetelmäkyselyyn

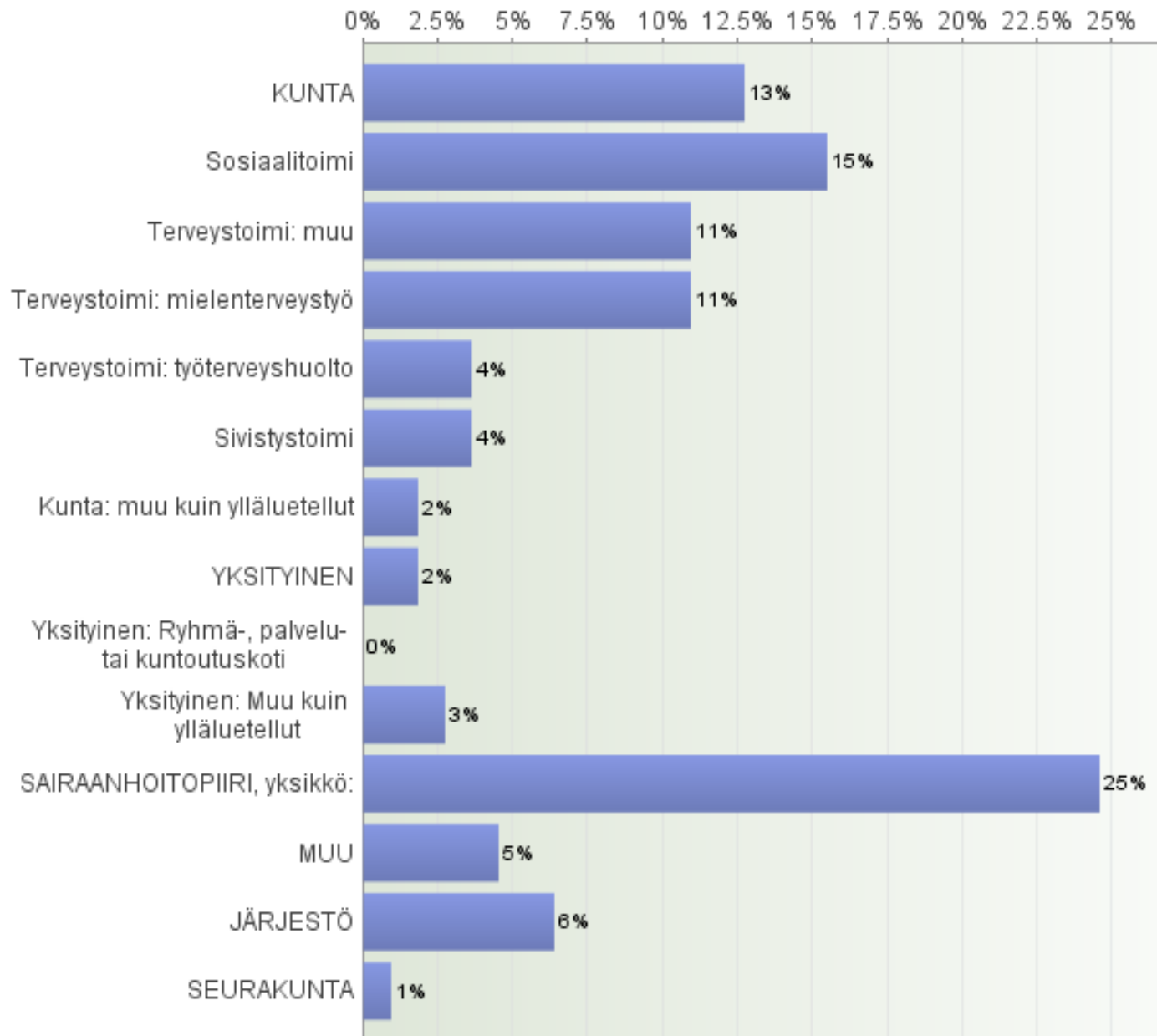
15.9.2009

Maria Martin

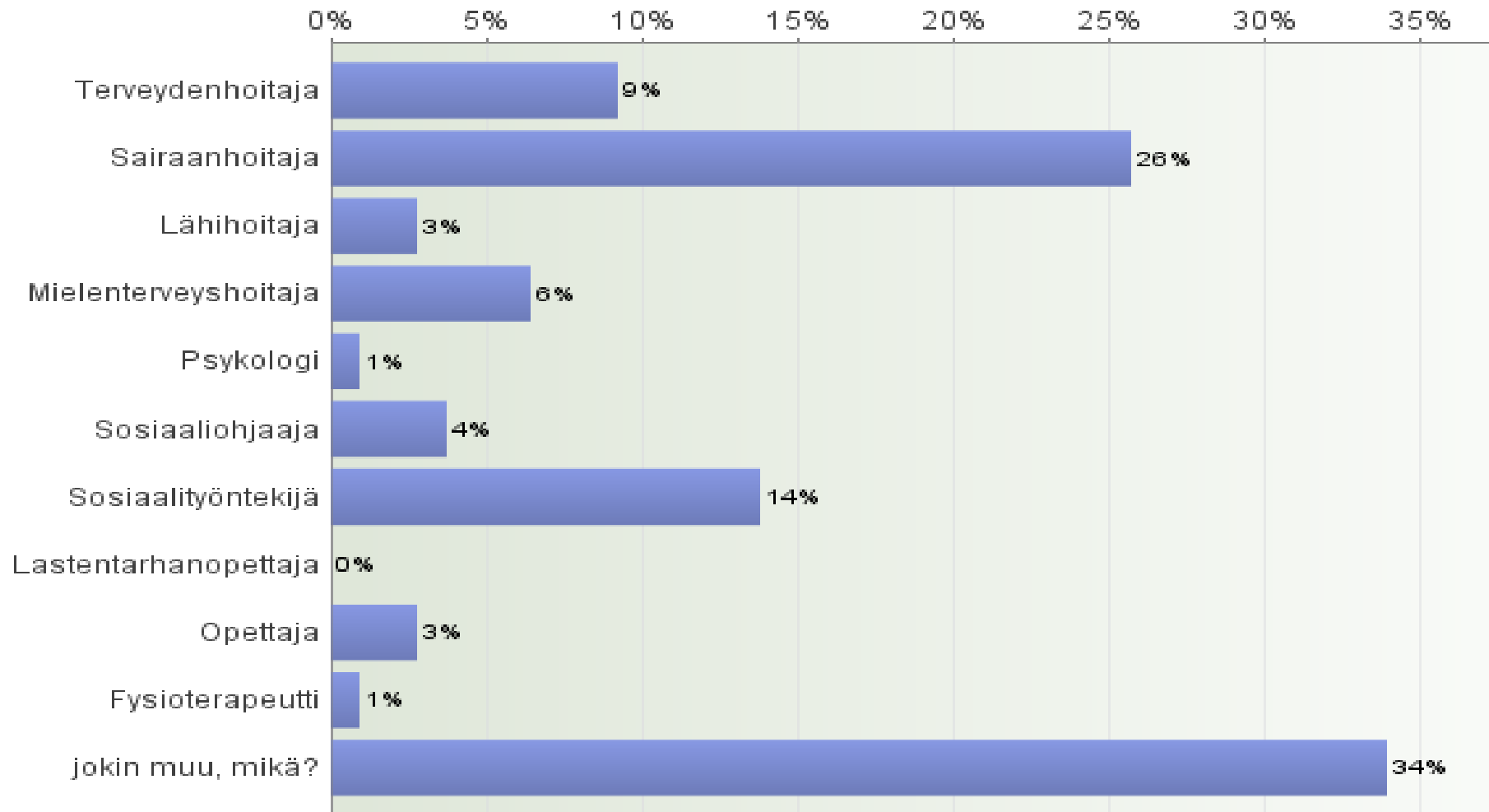
Perustietoja kyselystä

- Viestit lähetetty pe 21.8. → lomakkeesta löytyi vielä toiminnallinen virhe, joten uudelleen korjattuna ma 24.8. (16 ehti vastata ensimmäiseen versioon)
- Muistutukset 31.8. ja 9.9.
- Kysely lähetetty 380 sähköpostiosoitteeseen (67 "ei voitu toimittaa" + 8 postilaatikko täynnä)
- Vastanneita 15.9.2009 124 + 16
- Tässä tarkastelussa korjattuun kyselyyn 14.9. klo 14:30 mennessä vastanneet (N=121)

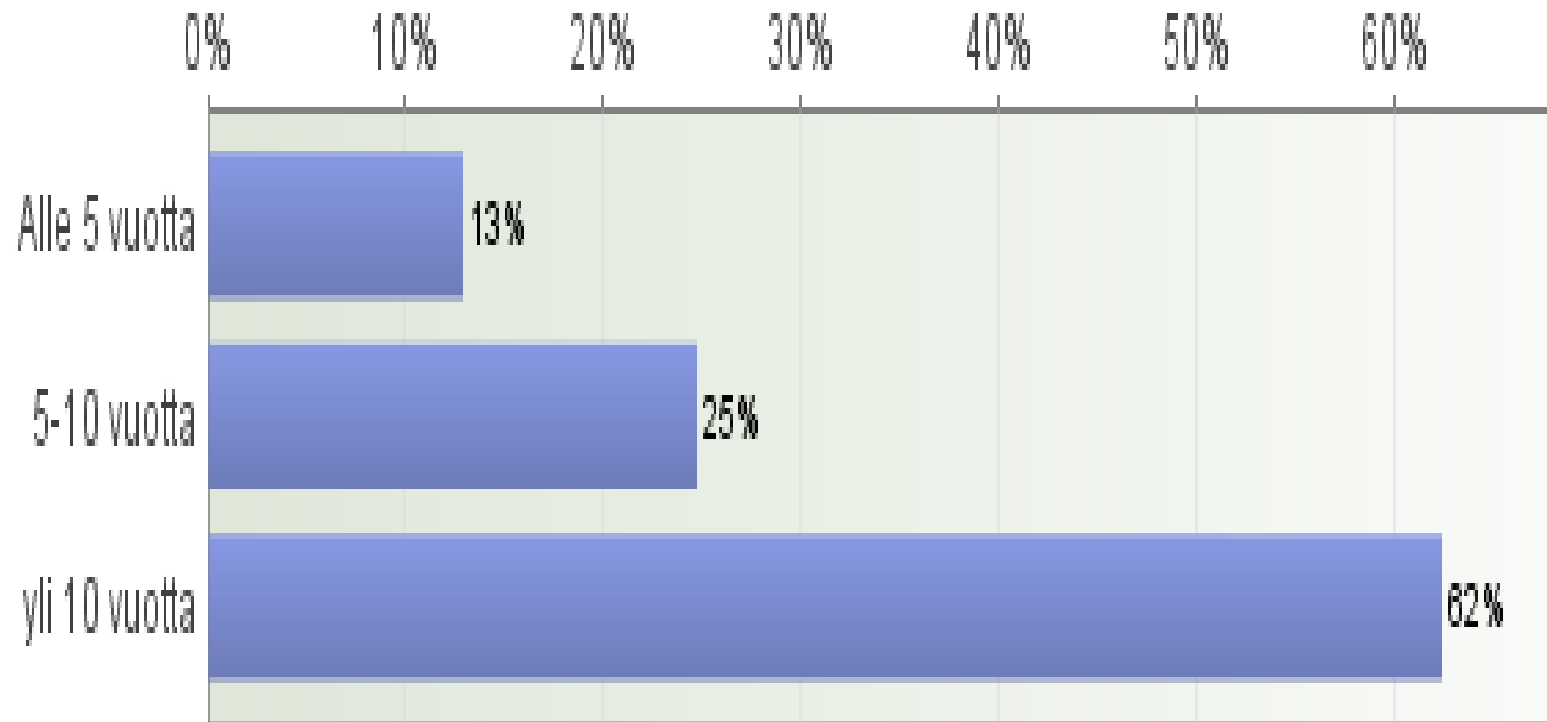
Millä sektorilla työskentelet? (N=110)



Tehtävänimike (N=109)



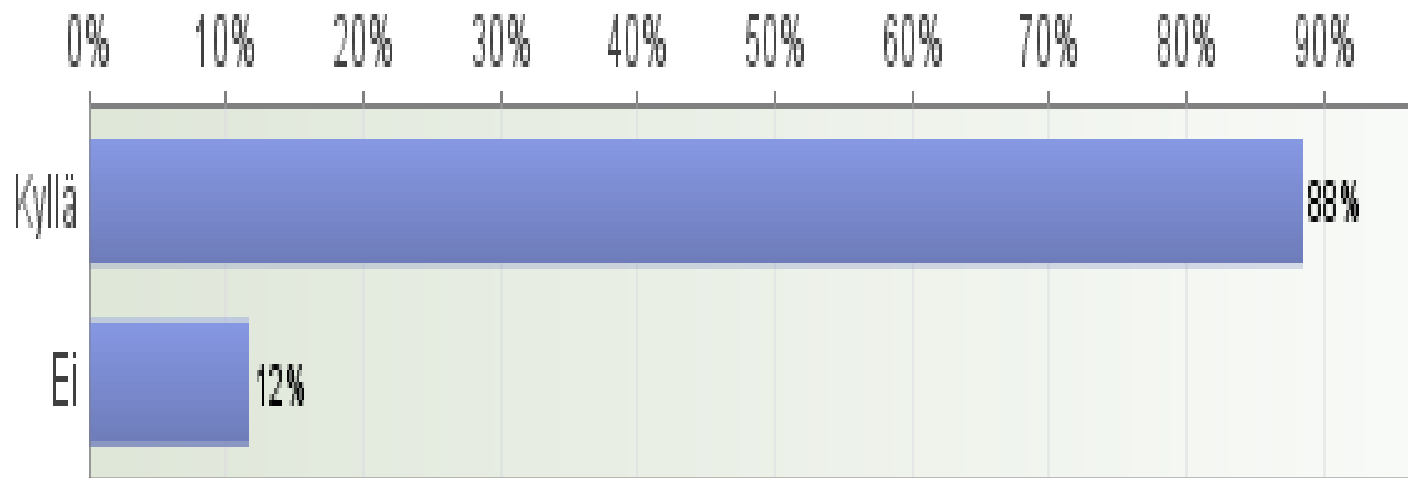
Vastaajien työkokemus alalta



Mihin hankkeiden järjestämiin koulutuksiin olet osallistunut?

	Kyllä	Osittain	Ei	En osaa sanoa	Yhteensä
Psyykkisten häiriöiden "oireen hallinta" -ryhmien ohjaajien koulutus	25,4%	6,8%	67,8%	0%	59
Psykoedukatiivinen yksilö- ja ryhmänohjaus	9,6%	9,6%	80,8%	0%	52
Depressiokouluohjaaja -koulutus	48,6%	2,9%	48,6%	0%	70
Depressiokouluohjaaja -kouluttajakoulutus	12,7%	0%	87,3%	0%	55
Time Out! Aikalisä! -ohjaaja	25,9%	1,7%	72,4%	0%	58
Time Out! Aikalisä! -perehdyttäjä	4%	2%	94%	0%	50
Mielekäspäivä-ohjelma	35%	10%	55%	0%	60
Mielenterveyden ensiapu -kouluttaja	5,9%	0%	94,1%	0%	51
Päihdeneuvojakoulutus	29,5%	9,8%	60,7%	0%	61
Korva-akupunktiokoulutus	28,6%	1,8%	69,6%	0%	56
Preventiivinen perheinterventio -kliinikkokoulutus	29,3%	0%	70,7%	0%	58
Lapset puheeksi -koulutus	41,5%	10,8%	46,2%	1,5%	65
Nuorten stressinhallintaryhmä -ohjaajakoulutus	17,3%	1,9%	80,8%	0%	52

Oletko hyödyntänyt saamaasi päihdeneuvojakoulutusta käytännön työssäsi?



Mitä seuraavista menetelmistä käytät työssäsi?

	Yksilötyö	Ryhmätyö	Omaistyö	Yhteensä
Psyykkisten "oireen hallinta" -ryhmien ohjaaminen	43,8%	40,6%	15,6%	32
Psykoedukatiivinen työote	51%	22,4%	26,5%	49
Depressiokoulut	46,4%	46,4%	7,1%	56
Time Out! Aikalisä! -ohjaaminen	90%	10%	0%	20
Mielekäspäivä ohjelman toteutus	43,6%	48,7%	7,7%	39
Korva-akupunktio	52%	32%	16%	25
Preventiivinen perheinterventio	50%	22,7%	27,3%	22
Lapset puheeksi -menetelmä	54,1%	21,6%	24,3%	37
Nuorten stressinhallintaryhmä	41,7%	50%	8,3%	12

Miksi olet kokenut juuri nämä menetelmät käyttökelpoisiksi työssäsi?

- Käytännönläheisiä, helppo toteuttaa
- Yksinkertainen toteuttaa, valmis rakenne
- Istuvat sopivasti omien potilaiden/kuntoutujien tarpeisiin ja omaan työtapaan
- Ryhmätyöskentelyssä tehokkuutta ja taloudellisuutta
- Tulos näkyy!

Kuinka paljon asiakkaat hyötyvät seuraavista menetelmistä?

	Vähän	Melko vähän	Jonkin verran	Melko paljon	Paljon	Yhteensä
Psyykkisten "oireen hallinta" -ryhmät	0%	0%	11,1%	57,4%	31,5%	54
Psykoedukatiivinen työote	0%	1,9%	18,5%	40,7%	38,9%	54
Depressiokoulut	0%	1,4%	9,7%	54,2%	34,7%	72
Time Out! Aikalisä! -ohjaaminen	0%	6,4%	21,3%	51,1%	21,3%	47
Mielekäspäivä ohjelman toteuttaminen	0%	0%	21,2%	53,8%	25%	52
Korva-akupunktio	1,8%	3,6%	37,5%	32,1%	25%	56
Preventiivinen perheinterventio	1,8%	0%	14%	56,1%	28,1%	57
Lapset puheeksi -menetelmä	1,5%	0%	15,2%	57,6%	25,8%	66
Nuorten stressinhallintaryhmät	0%	0%	19,6%	58,7%	21,7%	46

Väittämiä

	Eri mieltä	Jokseenkin eri mieltä	Ei eri, ei samaa mieltä	Jokseenkin samaa mieltä	Samaa mieltä	Minulla ei ole käsitystä ko. asiassa
Työmenetelmät, joista koulutusta on järjestetty, on otettu käyttöön kunnissa.	4%	15,2%	3%	34,3%	24,2%	19,2%
Uusien työmenetelmien käyttöönottoon on aikaa.	6,2%	27,1%	10,4%	34,4%	14,6%	7,3%
Työparin puute on este uusien työmenetelmien käyttöönotolle.	14,3%	17,3%	10,2%	35,7%	12,2%	10,2%
Työntekijöiden asenteet estävät uusien työmenetelmien käyttöönottoa.	13,4%	24,7%	15,5%	26,8%	12,4%	7,2%
Työntekijät eivät ole valmiita luopumaan vanhoista työmenetelmistään.	12,1%	26,3%	12,1%	34,3%	10,1%	5,1%
Uusien työmenetelmien käyttöönotolle on lähijohdon tuki.	1%	8,2%	12,2%	21,4%	52%	5,1%
Uusien työmenetelmien käyttöönotolle on ylemmän johdon tuki.	4,1%	11,2%	19,4%	28,6%	30,6%	6,1%

Väittämiä, osa 2

	Eri mieltä	Jokseenkin eri mieltä	Ei eri, ei samaa mieltä	Jokseenkin samaa mieltä	Samaa mieltä	Minulla ei ole käsitystä ko. asiassa
Olen innostunut käyttämään uusia menetelmiä.	0%	1%	3%	24,2%	69,7%	2%
Olen työssäni rohkaissut työtovereitani uusien menetelmien käyttöön.	1%	1%	11%	31%	53%	3%
Olen levittänyt menetelmäosaamista työyhteisössäni.	2,1%	5,2%	15,5%	33%	41,2%	3,1%
Olen käyttänyt menetelmiä yhdessä toisen toimialan työntekijän kanssa.	24%	10,4%	9,4%	14,6%	39,6%	2,1%
Olen käyttänyt näitä menetelmiä yhteistyössä toisen kunnan työntekijän kanssa.	46,8%	9,6%	7,4%	12,8%	20,2%	3,2%
Olen käyttänyt videoneuvotteluja.	41,7%	7,3%	8,3%	7,3%	32,3%	3,1%
Videoneuvottelujen käyttö sopii työhöni.	12,6%	9,5%	13,7%	25,3%	33,7%	5,3%
Videoneuvottelutekniikka on toiminut hyvin.	7,4%	14,9%	25,5%	20,2%	9,6%	22,3%
Osallistumiseni hankkeiden koulutuksiin on vahvistanut osaamista työssäni.	2%	0%	4%	27%	65%	2%

Millaisia esteitä näet yli kuntarajojen tapahtuvalle yhteistyölle?

- Välimatkat
- Aikojen yhteensovittaminen ja aikapula
- Resurssipula
- Asenteet
- Hallinnolliset esteet

Millaisia syitä siihen, ettei menetelmiä ole otettu käyttöön?

- Työpaikka vaihtunut
- Aika- ja resurssipula

Millaista tukea toivoisit jatkossa saavasi menetelmien käytössä?

- Säännöllistä päivittämistä
- Työnohjausta menetelmiin perehtyneiltä
- Vertaistukea ja -tapaamisia
- Esimiesten tukea ja menetelmien käytön mahdollistamista omassa työssä